

Vážený zákazník,

ďakujeme vám za dôveru prejavenu zakúpením zámku značky KFV.

Naším cieľom je vaša bezpečnosť a spokojnosť s našim výrobkom počas celej doby jeho užívania, preto je nutné, aby ste pri užívaní dodržiavali nasledujúce dôležité pokyny a upozornenia. Sme presvedčení, že dodržaním všetkých uvedených podmienok a zásad splníte nevyhnutné podmienky pre zabezpečenie dlhej životnosti a spoľahlivej funkcie vo vami definovaných prevádzkových podmienkach.

Skôr ako začnete výrobok používať, prečítajte si prosím pozorne návod na používanie a dôsledne sa ním riadte.

Nepreberáme žiadnu zodpovednosť za škody na majetku alebo zranenia osôb vyplývajúce z nesprávneho používania alebo z nedodržania týchto prevádzkových inštrukcií. V takýchto prípadoch zaniká nárok na reklamáciu.

Návod na používanie starostlivo uschovajte!

www.si-au.sk
www.kfv.de


SIEGENIA AUBI
SOLUTIONS INSIDE
KFV The Protection Company



» simply safe

KFV The Protection Company

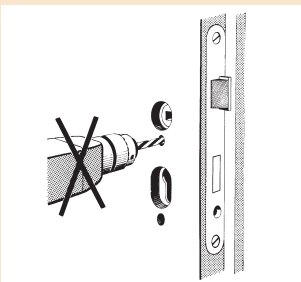
člen skupiny SIEGENIA-AUBI



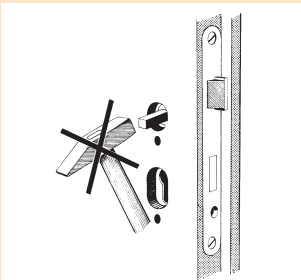
Zámky KFV
návod na používanie

člen skupiny SIEGENIA-AUBI


KFV The Protection Company



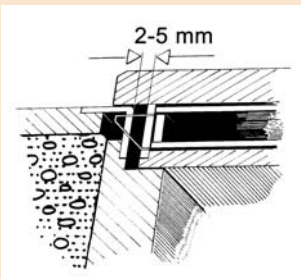
Po zabudovaní zámku sa nesmie vŕtať do krídla dverí.



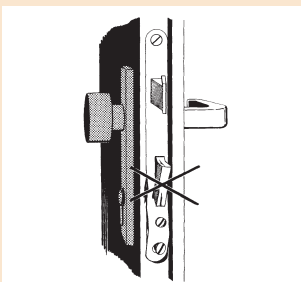
Vsunutie štvorhranu do otvoru na zámku nikdy nevykonávajte s použitím nadmernej sily, napríklad s pomocou kladiva.




Nikdy nedvíhajte ani neprenášajte krídlo dverí za kľučku.



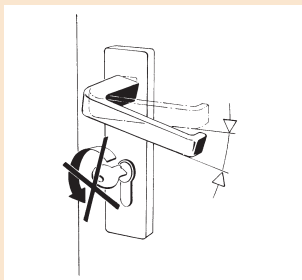
Medzera medzi zámkom a protikusom musí byť 2-5 mm.



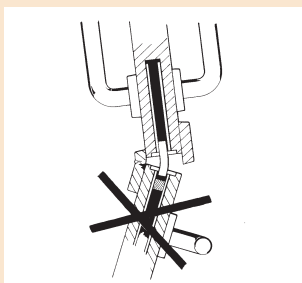
Ak sú viditeľné stopy po násilnom použití, musí byť zámok bezodkladne vymenený.




Zámok je potrebné minimálne raz za rok namastiť (olejom nespôsobujúcim koróziu, bez obsahu živice).



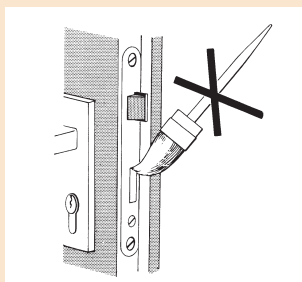
Kľučka a kľúč sa nesmú ovládať súčasne.



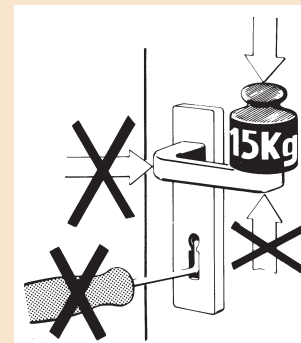
Nikdy neotvárajte dvojkřídlové dvere cez pevné krídlo.



Zámok nesmie byť ponechaný v uzamknutom stave pri otvorených dverách.



Závora, strelka ako aj prídavné uzamykacie uzávery nesmú byť natreté farbou ani lakom.



Kľučka môže byť zatážená v bežnom smere otáčania. Kľučku je možné zaťažiť maximálnou silou v hodnote 150 N. Uzamykanie zámku je možné len na to určeným typom cylindrickej vložky (nie cudzím predmetom).

Špeciálne upozornenie pre zámok AS 2750

Pri prípadnom masení zámku sa NESMIE žiadny olej alebo vazelína dostať medzi zadné tiahla zámku. Tiahla sa následkom toho zlepia a zámok nebude správne pracovať – nebudú úplne vyskakovať západky na vedľajších uzáveroch.

Ďalšie usmernenia:

- Dverné kovanie (kľučky) upevnite tak, aby nebránilo voľnej funkcii západky a závory.
- Palec cylindrickej vložky sa musí v púzdre zámku voľne pretáčať. Cylindrická vložka sa nesmie v zámku vzpriechiť.
- Strelka, závora ani iné časti zámku sa nesmú mechanicky opracovávať.
- Dvojkřídlové dvere sa musia otvárať v poradí 1. aktívne krídlo, 2. pasívne krídlo. Zatvárať sa musia v opačnom poradí.
- Zámky sa musia uskladniť tak, aby sa zabránilo ich mechanickému poškodeniu a neboli vystavené vlhku a znečisteniu.
- Tu uvedené usmernenia k zámkom sa pokiaľ je to možné vzťahujú aj na viacbodové uzávery.